

.07

diffusion classic

Con braccio fisso e palo laterale girevole rappresentano il concetto più moderno di ombrellone, favoriscono lo sfruttamento totale dell'area ombreggiata e nella versione "Classic" risultano pratici da manovrare, duraturi e al contempo una soluzione elegante alla portata di tutti.

With fixed arm and turning lateral pole they represent the most modern concept of umbrella, they favor the total exploitation of the shaded area and in the "Classic" version they are practical to maneuver, durable and also with an elegant solution for everyone.

DIMENSIONI STANDARD / STANDARD DIMENSION

□	250 x 250	300 x 300
□	200 x 300	300 x 400

Scheda tecnica pg. 232 / technical summary pg. 232

07. DIFFUSION Classic

struttura a braccio fisso

La struttura è realizzata in metallo verniciato a polveri con palo, braccio e stecche in alluminio decorate con scanalature, tappi in plastica PE, particolari vari in acciaio, corona e collare in plastica ABS e puntale in nylon. Il meccanismo di apertura/chiusura con arganello a manovella e carrucole per lo scorrimento è dotato di fune in treccia d'acciaio per uso nautico.

PALO: tubolare con scanalature 74x74 mm
*dotato di dispositivo di rotazione

BRACCIO per testata:
tubolare con scanalature 74x74 mm

STECHE:
tubolare con scanalature 30x15 mm

The structure is realized in powder-coated metal with pole, side arm and slats in aluminum decorated with grooves, plastic PE caps, various details in steel, crown and collar in ABS plastic and tip in nylon.

The opening/closing device with crank winch and pulleys for the scrolling it's equipped with steel braided rope for nautical use.

POLE: tubular with grooves 74x74 mm
*equipped with rotation device

ARM FOR HEADER:
tubular with grooves 74x74 mm

STICKS: tubular with grooves 30x15 mm

Base non compresa nel prodotto
Base not included in the product

VERNICIATURA A POVERE / POWDER COATING

STANDARD
antracite bianco

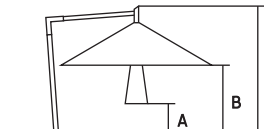


LINEE TESSUTO / FABRIC LINE

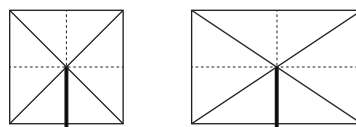
Poliestere H180 Acrilico 220 gr/m² 350 gr/m² Tempotest H183 H120 Resinato H195



DIMENSIONI MODELLI CLASSIC

	copertura	stecche	A	B	*	C	D	KG base
	300x300	8	85	255	28	307	/	260
	200x300	6	105	259	28	305	/	260
	300x400	8	60	250	28	327	/	390

NB: misure indicative soggette a variazione senza preavviso



BASI E ZAVORRE / BASES AND BALLASTS



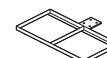
Base/Basement
cod.BGF-E



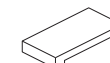
Base/Basement
cod.BM-XG



Base/Basement
cod.MZ50-XG



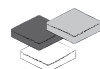
Base/Basement
cod.MR12



Carter/Crankcase
cod.C25-MR12
cod.C37-MR12



Zavorra/Ballast
cod.GQ65



Zavorra/Ballast
cod.CTG65
cod.CTN65
cod.CTB65



Base/Basement
cod.ZVQ



Base/Basement
cod.ZNG
cod.ZGG
cod.ZBG



Base/Basement
cod.CB25-ZV
cod.CN25-ZV

avvertenze

VERIFICA INTEGRITÀ DEL PRODOTTO IN FASE DI SBALLAGGIO

Controllare che l'imballo non presenti forme di deterioramento e che il prodotto risulti integro e completo dei suoi componenti. Non trascinare mai a terra onde evitare attriti sul telo di copertura e sulle parti verniciate.

MODALITÀ D'USO

Utilizzare sempre e soltanto in situazioni metereologiche di bel tempo. Chiudere immediatamente in caso di pioggia e vento forte. Non lasciare mai aperto mentre è incustodito.

APERTURA/CHIUSURA:

- Assicurarsi che nella traiettoria di apertura non vi siano persone.
- Prima di agire sul dispositivo di apertura controllare che le stecche della testata siano libere da impedimenti e che non siano inflesse in senso contrario.
- Ad ombrellone aperto è possibile usufruire dei dispositivi di sicurezza di cui può essere dotato: stecca antivento, funi di fissaggio sui tiranti, catenella di sicurezza.
- Durante l'apertura non eccedere mai oltremodo sforzando soprattutto nel caso si utilizzi un dispositivo meccanico.
- Prima di procedere alla chiusura sganciare i dispositivi di sicurezza.
- Chiudere l'ombrellone con il legaccio
- Per garantire il buon mantenimento all'aperto proteggere con una sacca idrorepellente.

RIMESSA:

- Prima di procedere assicurarsi sempre che l'ombrellone sia perfettamente asciutto.
- Per garantire il buon mantenimento della copertura utilizzare una sacca di protezione.

MANUTENZIONE E PULIZIA

- **LEGNO:** si consiglia di eseguire all'occorrenza e non meno di una volta l'anno, un trattamento rigenerante e protettivo a base di olio paglierino in tinta sui particolari in legno.
- **METALLO VERNICIATO:** si consiglia la pulizia esclusivamente con prodotti idonei In caso di graffi è possibile richiedere il kit per il ritocco dei particolari in metallo.
- **MECCANISMI:** eseguire periodicamente al bisogno e minimo ogni 3 mesi, una corretta lubrificazione dei meccanismi e dei cavi metallici.
- **TELO:** Lavaggio a secco con percloroetilene con limitazione di acqua e azione meccanica di asciugatura. Lavaggio a mano con acqua max 40°Lavaggio breve. Comprimere e risciacquare delicatamente. Non torcere.
- **BULLONERIA:** eseguire periodicamente e minimo ogni 3 mesi sul prodotto in utilizzo il controllo e l'eventuale seraglio della bulloneria.

warnings

VERIFICATION OF THE PRODUCT IN THE UNPACKING PHASE

Check that the packaging does not show signs of deterioration and that the product is complete with its components. Never drag on the ground to avoid friction on the cover or on the painted parts.

USE MODE

Always and only use in good weather conditions. Close immediately in case of rain and strong wind. Never leave it open while unattended.

OPENING/CLOSING:

- Make sure that there are no people in the opening trajectory.
- Before acting on the opening device, check that the ribs of the head are free from - obstructions and that they are not inflected in the opposite direction.
- When the parasol is open, it is possible to take advantage of the safety devices which it can be equipped with: windproof slat, fixing ropes on the tie-rods, safety chain.
- During opening, it must never be exceeded, especially when a mechanical device is used.
- Before closing, unhook the safety devices.
- Close the umbrella with the string.
- To guarantee the good maintenance outdoors protect with a water repellent bag.

DEPOT:

- Before proceeding always make sure that the umbrella is perfectly dry.
- To guarantee the good maintenance of the cover, use a protective bag.
- We recommend the use of a bag for hospitalization during periods of non-use.

MAINTENANCE AND CLEANING

- WOOD: it is advisable to carry out a regenerating and protective treatment based on straw-colored oil to match the details in wood, if necessary and not less than once a year.
- PAINTED METAL: we recommend cleaning only with suitable products. In case of scratches it is possible to request the kit for the retouching of the metal parts.
- MECHANISMS: perform periodically as needed and at least every 3 months, a proper lubrication of the metal mechanisms and cables.
- CANVAS: dry cleaning with perchlorethylene with water limitation and mechanical drying action. Hand wash with water max 40° short wash. Squeeze and rinse gently. Do not twist.
- BOLTS: perform periodic and minimum every 3 months on the product in use, checking and tightening the nuts and bolts.